



УПРАВЛЕНИЕ ФЕДЕРАЛЬНОЙ СЛУЖБЫ
ГОСУДАРСТВЕННОЙ СТАТИСТИКИ
ПО Г. САНКТ-ПЕТЕРБУРГУ
И ЛЕНИНГРАДСКОЙ ОБЛАСТИ

СТРОИТЕЛЬСТВО

за январь-декабрь 2023 года
(по оперативным данным)

31.01.2024

Ленинградская область

СОДЕРЖАНИЕ

Объем работ, выполненных по виду деятельности «Строительство»	3
- объем работ, выполненных по виду деятельности «строительство», млн руб	4
- объем работ, выполненных по виду деятельности «строительство», в % к соответствующему месяцу предыдущего года	5
- объем работ, выполненных по виду деятельности «строительство», крупными и средними организациями, по видам деятельности, в % к итогу	6
<hr/>	
Ввод в действие жилых домов	7
- ввод в действие жилых домов, тыс. кв. м общей площади	8
- введено квартир в жилых домах, тыс. кв. м общей площади	9
- ввод в действие жилых домов, в % к соответствующему месяцу предыдущего года	10
- введено квартир в жилых домах, в % к соответствующему месяцу предыдущего года	11
- ввод в действие жилых домов, организациями различных форм собственности, %	12
- введено квартир в жилых домах, организациями различных форм собственности, %	13

1

Объем работ, выполненных по виду деятельности «Строительство»

ОБЪЕМ РАБОТ, ВЫПОЛНЕННЫХ ПО ВИДУ ДЕЯТЕЛЬНОСТИ «СТРОИТЕЛЬСТВО»

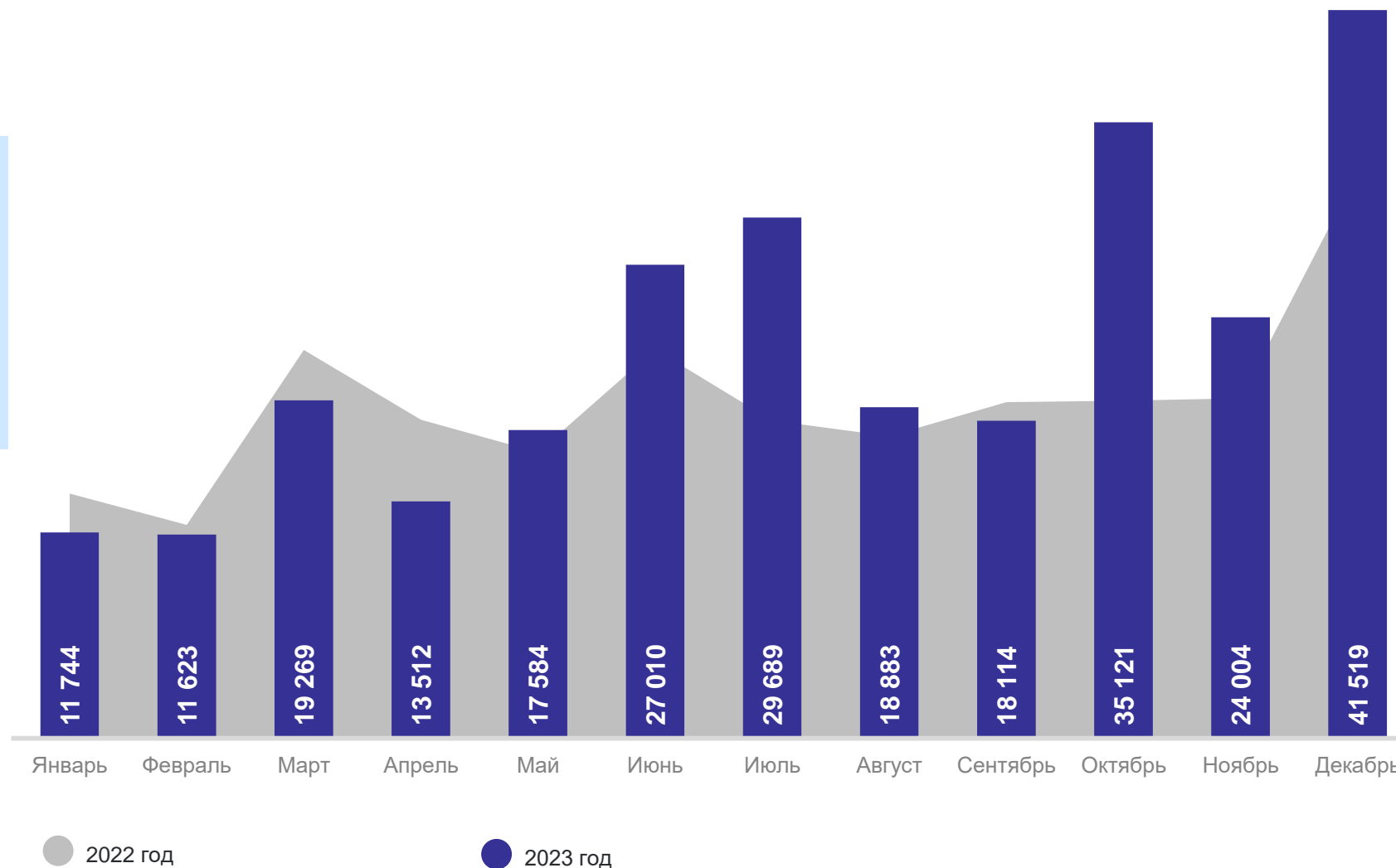
млн рублей

ПЕТРОСТАТ

январь–декабрь

2023 год – **268,1** млрд рублей

2022 год – **230,4** млрд рублей



ОБЪЕМ РАБОТ, ВЫПОЛНЕННЫХ ПО ВИДУ ДЕЯТЕЛЬНОСТИ «СТРОИТЕЛЬСТВО»

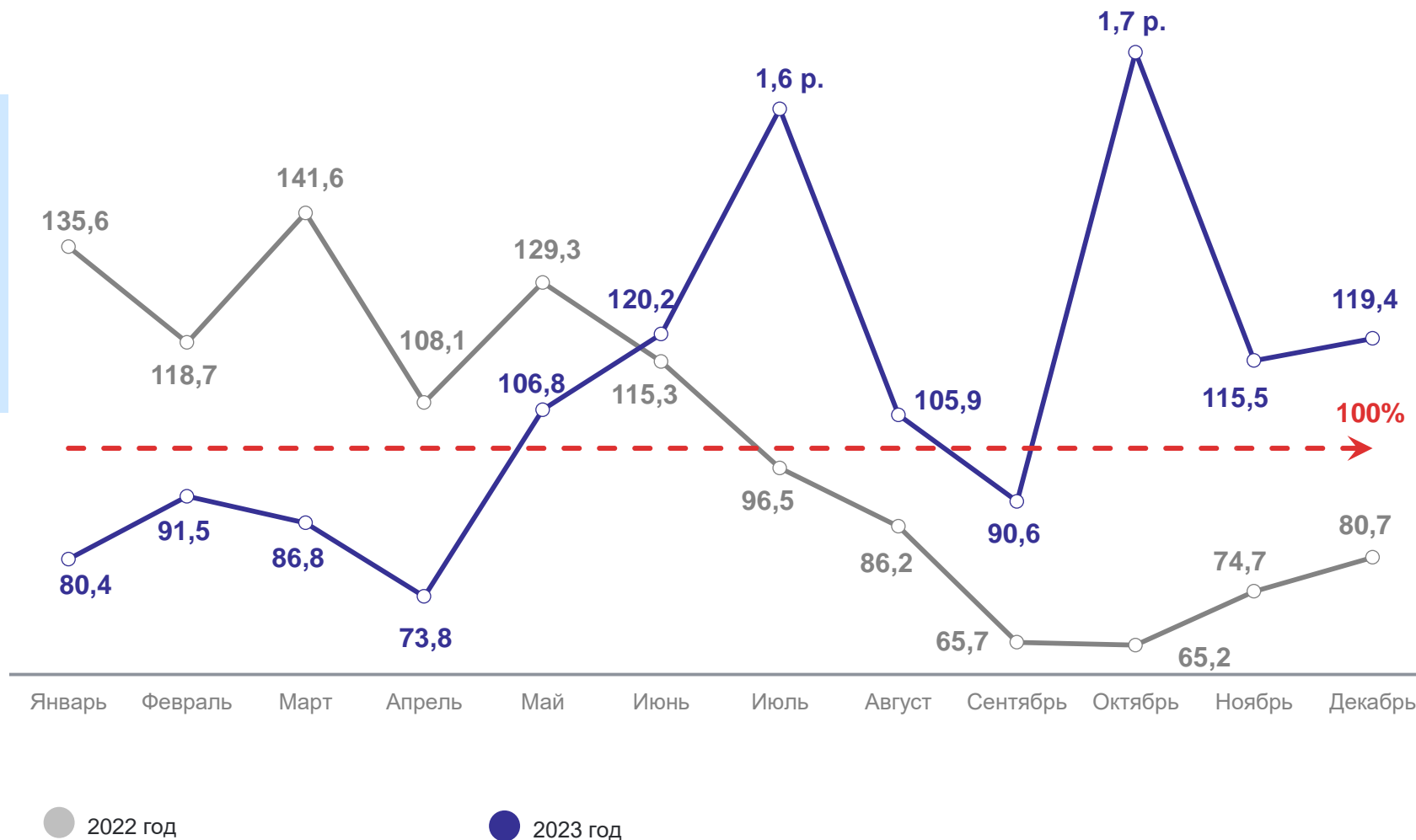
ПЕТРОСТАТ

в % к соответствующему периоду предыдущего года

Индекс физического объема
январь–декабрь

2023 год – **111,6**

2022 год – **93,0**



ОБЪЕМ РАБОТ, ВЫПОЛНЕННЫХ ПО ВИДУ ДЕЯТЕЛЬНОСТИ

«СТРОИТЕЛЬСТВО»*

январь-декабрь, в % к итогу

ПЕТРОСТАТ



* - Крупными и средними организациями по видам деятельности

2

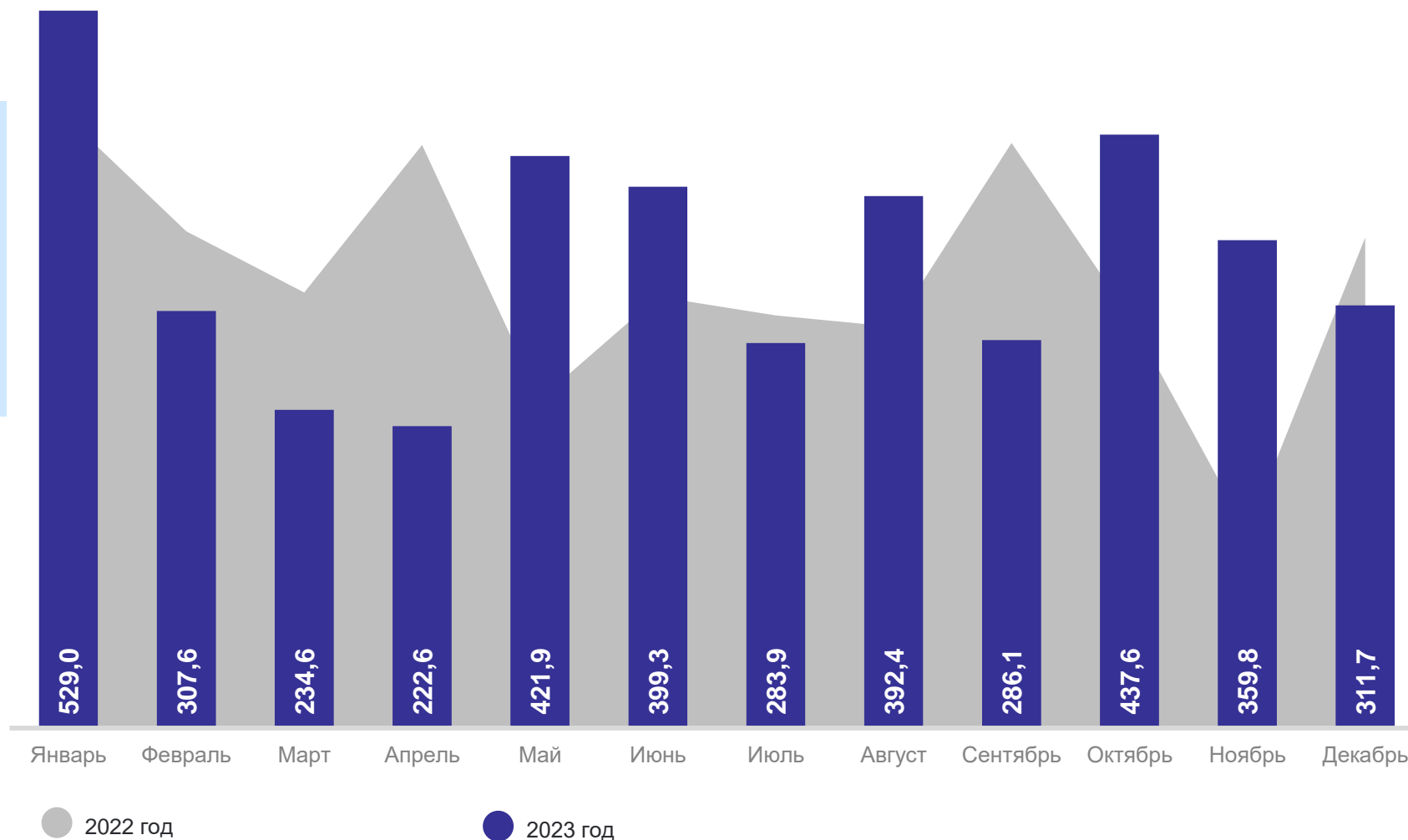
Ввод в действие жилых домов

ВВОД В ДЕЙСТВИЕ ЖИЛЫХ ДОМОВ*

ПЕТРОСТАТ

тыс. кв. м. общей площади

январь–декабрь
2023 год – 4 186,4
2022 год – 3 968,7



* - Включая индивидуальное жилищное строительство

ВВЕДЕНО КВАРТИР В ЖИЛЫХ ДОМАХ*

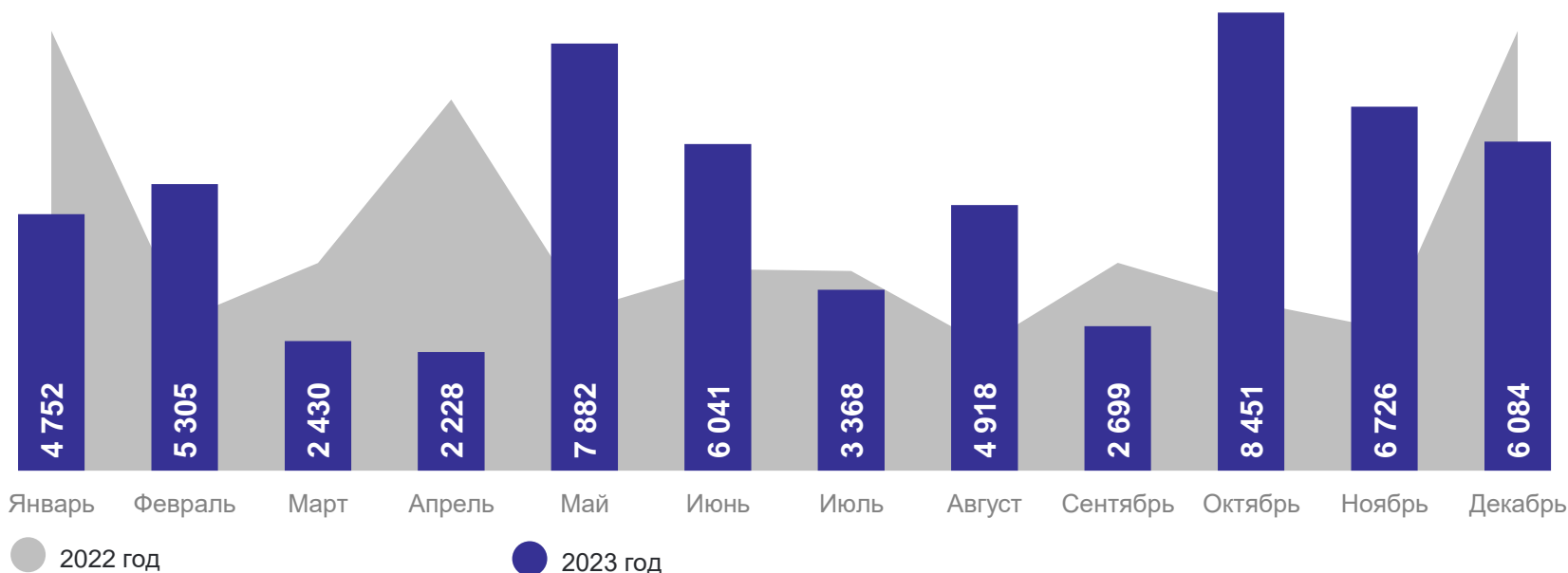
ПЕТРОСТАТ

январь–декабрь

2023 год – **60 884**

2022 год – **52 269**

единиц



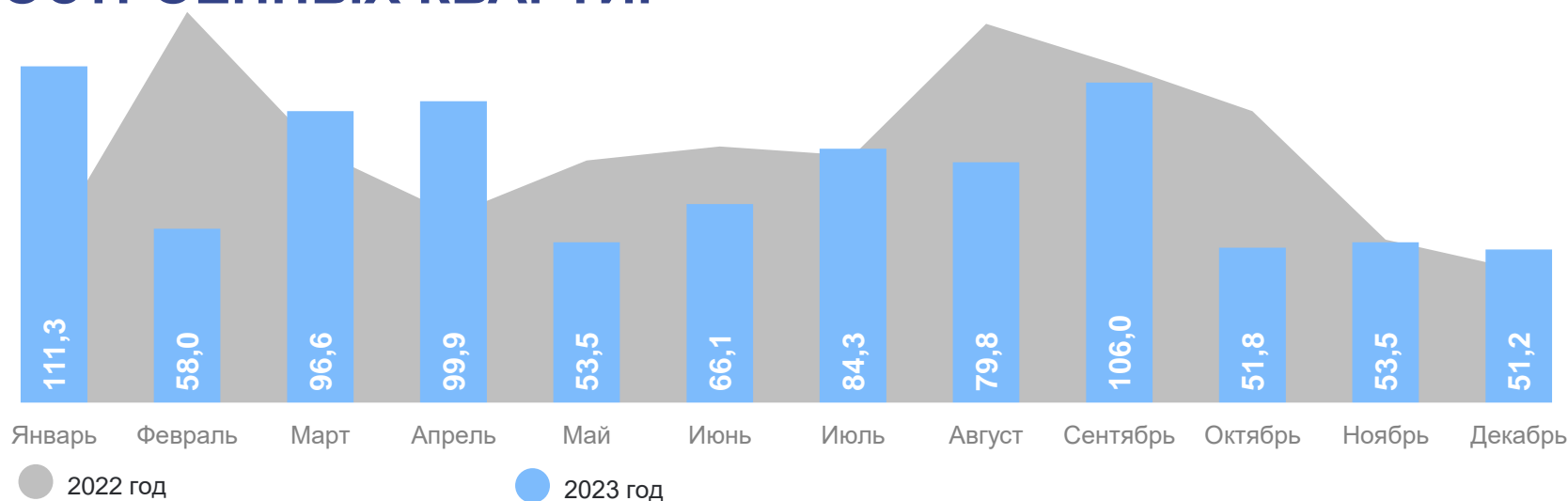
СРЕДНИЙ РАЗМЕР ПОСТРОЕННЫХ КВАРТИР

январь–декабрь

2023 год – **68,8**

2022 год – **75,9**

кв. метров



ВВОД В ДЕЙСТВИЕ ЖИЛЫХ ДОМОВ

в % к соответствующему периоду предыдущего года

ПЕТРОСТАТ

январь–декабрь

2023 к 2022 – **105,5**

2022 к 2021 – **117,2**



ВВЕДЕНО КВАРТИР В ЖИЛЫХ ДОМАХ

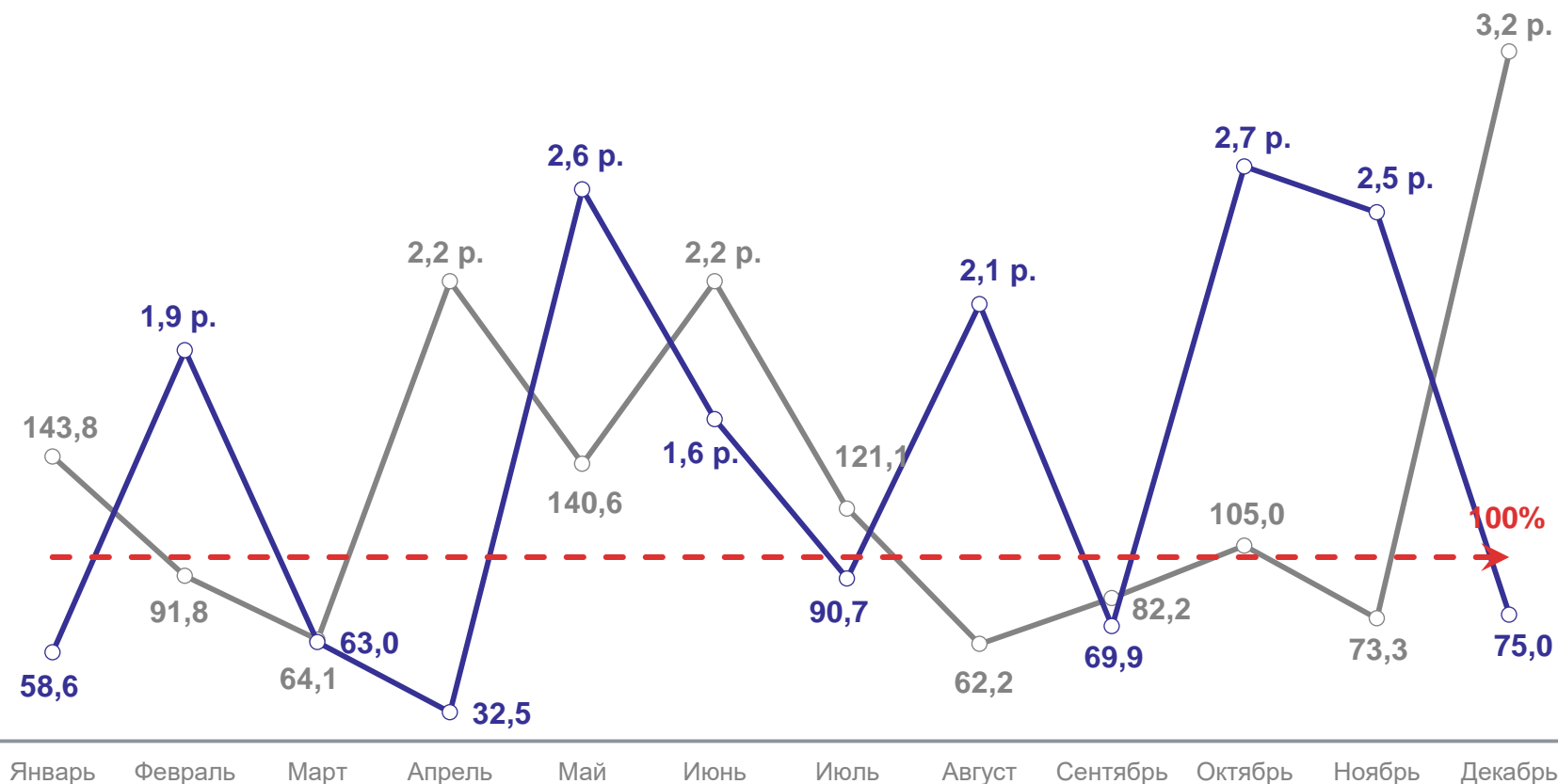
в % к соответствующему периоду предыдущего года

ПЕТРОСТАТ

январь–декабрь

2023 к 2022 – **116,5**

2022 к 2021 – **123,1**



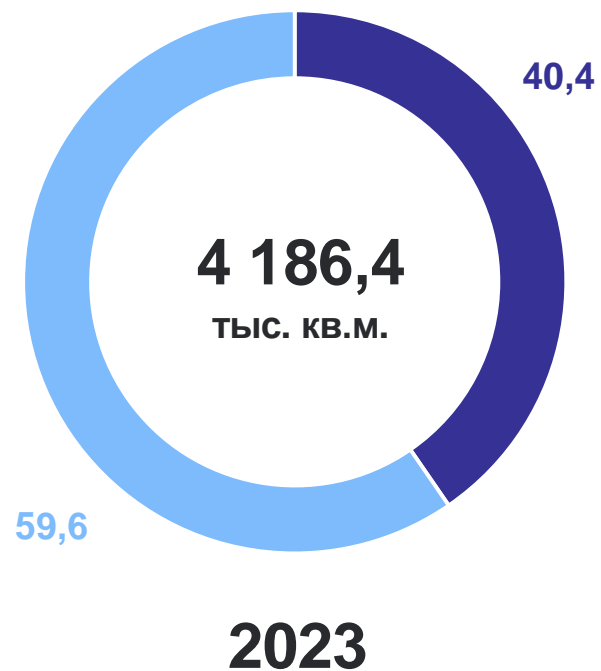
● 2022 год

● 2023 год

ВВОД В ДЕЙСТВИЕ ЖИЛЫХ ДОМОВ

январь-декабрь, в % к итогу

ПЕТРОСТАТ



- Организациями всех форм собственности
- Населением за счет собственных и привлеченных средств

ВВЕДЕНО КВАРТИР В ЖИЛЫХ ДОМАХ

январь-декабрь, в % к итогу

ПЕТРОСТАТ



- Организациями всех форм собственности
- Населением за счет собственных и привлеченных средств